



UNDER KIT

PER CANCELLI A BATTENTE CON ANTA FINO A 3,5 m, 24 Vdc E 230 Vac



 Per poter programmare la centrale 14A é necessario disporre del display DYL o del modulo wireless KUBE PRO

 Tutti i kit che comprendono la centrale 14A offrono la possibilità di aggiungere fino a 20 luci a LED ulteriori, per illuminare l'ingresso della casa durante la notte in modo automatico ed economico

PLUS



Senza encoder (versione 24 Vdc)

Regolazione velocità di corsa e rallentamento

Parti meccaniche protette dagli agenti esterni

Trasmettitore SUB resistente all'acqua incluso nel kit

MODELLI

CODICE	DESCRIZIONE	PESO	PZ. PALLET
 KUND3024EK	Kit interrato per l'automazione di cancelli a battente con ante fino a 3,5 m, motore 24 Vdc, centrale di comando con rallentamenti. Con NLS.	18,6 kg	9
 KUND3024KK	Kit interrato per l'automazione di cancelli a battente con ante fino a 3,5 m, motore 24 Vdc, centrale di comando con rallentamenti	18,4 kg	9
KUND2ES	Kit interrato per l'automazione di cancelli a battente con ante fino a 3,5 m, motore 230 Vac, centrale di comando con rallentamenti	22 kg	9
KUND2KS	Kit interrato per l'automazione di cancelli a battente con ante fino a 3,5 m, motore 230 Vac, centrale di comando con rallentamenti	21,8 kg	9

COMPONENTI KIT

	 UNDER	 14A	 ECLIPSE	 RX4Y	 FT33	 SUB-44WR	 SUB-44R	 KUBE
KUND3024EK	• 2 PZ.	• 14AB2	•	•	•	•		•
KUND3024KK	• 2 PZ.	• 14AB2		•	•		•	•
	 UNDER	 CT202	 LUMY	 RX4Y	 FT33	 SUB-44WR	 SUB-44R	
KUND2ES	• 2 PZ.	•	•	•	•	• 2 PZ.		
KUND2KS	• 2 PZ.	•		•	•		• 2 PZ.	