




Modulo	Zoccoli	Relè	Descrizione	Montaggio	Accessori
99.02	94.02	55.32	<b>Zoccolo con morsetti a bussola</b> - Morsetti bobina sul lato opposto ai morsetti contatti	A pannello o su barra 35 mm (EN 60715)	<ul style="list-style-type: none"> <li>- Moduli di segnalazione e protezione EMC</li> <li>- Pettine</li> <li>- Moduli temporizzatori</li> <li>- Ponticello plastico di ritenuta e sgancio</li> </ul>
	94.03	55.33			
	94.04	55.32 55.34			




Modulo	Zoccoli	Relè	Descrizione	Montaggio	Accessori
99.80	94.54.1	55.32 55.34	<b>Zoccolo con morsetti a molla</b> - Per la connessione rapida del conduttore - Morsetti bobina sul lato opposto ai morsetti contatti	Su barra 35 mm (EN 60715)	<ul style="list-style-type: none"> <li>- Moduli di segnalazione e protezione EMC</li> <li>- Ponticello plastico di ritenuta e sgancio</li> </ul>



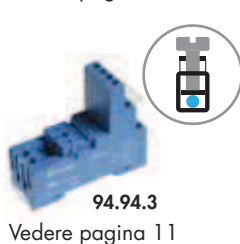
Modulo	Zoccoli	Relè	Descrizione	Montaggio	Accessori
99.01	94.72	55.32	<b>Zoccolo con morsetti a piastrina</b>	A pannello o su barra 35 mm (EN 60715)	<ul style="list-style-type: none"> <li>- Moduli di segnalazione e protezione EMC</li> <li>- Ponticello metallico di ritenuta</li> </ul>
	94.73	55.33			
	94.74	55.32 55.34			



Modulo	Zoccoli	Relè	Descrizione	Montaggio	Accessori
99.01	94.82	55.32	<b>Zoccolo con morsetti a piastrina</b> - riduzione dello spazio 23 mm di larghezza	A pannello o su barra 35 mm (EN 60715)	<ul style="list-style-type: none"> <li>- Moduli di segnalazione e protezione EMC</li> <li>- Ponticello metallico di ritenuta</li> </ul>



Modulo	Zoccoli	Relè	Descrizione	Montaggio	Accessori
99.80	94.84.2	55.32 55.34	<b>Zoccolo con morsetti a bussola</b>	A pannello o su barra 35 mm (EN 60715)	<ul style="list-style-type: none"> <li>- Moduli di segnalazione e protezione EMC</li> <li>- Pettine</li> <li>- Ponticello plastico di ritenuta e sgancio</li> </ul>
	94.82.3	55.32			
	94.84.3	55.32 55.34			



Modulo	Zoccoli	Relè	Descrizione	Montaggio	Accessori
99.80	94.92.3	55.32	<b>Zoccolo con morsetti a bussola</b> - Morsetti bobina sul lato opposto ai morsetti contatti	A pannello o su barra 35 mm (EN 60715)	<ul style="list-style-type: none"> <li>- Moduli di segnalazione e protezione EMC</li> <li>- Pettine</li> <li>- Ponticello plastico di ritenuta e sgancio</li> </ul>
	94.94.3	55.32 55.34			




Modulo	Zoccoli	Relè	Descrizione	Montaggio	Accessori
—	94.12	55.32	<b>Zoccolo per circuito stampato</b>	Circuito stampato	- Ponticello metallico di ritenuta
—	94.13	55.33			
—	94.14	55.32 55.34			



Modulo	Zoccoli	Relè	Descrizione	Montaggio	Accessori
—	94.22	55.32	<b>Zoccolo a saldare</b>	Da pannello (spessore 1mm)	- Ponticello metallico di ritenuta
—	94.23	55.33			
—	94.24	55.32 55.34			



Modulo	Zoccoli	Relè	Descrizione	Montaggio	Accessori
—	94.32	55.32	<b>Zoccolo da retroquadro</b>	Fissaggio con viti M3	- Ponticello metallico di ritenuta
—	94.33	55.33			
—	94.34	55.32 55.34			




**94.04**  
Omologazioni  
(a seconda dei tipi):



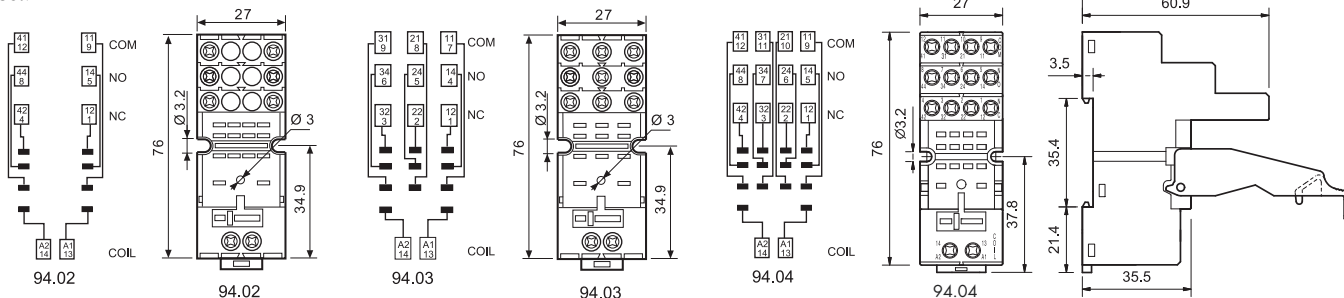
**cUL US** combinazione  
relè/zoccolo



**094.91.3**



**060.72**

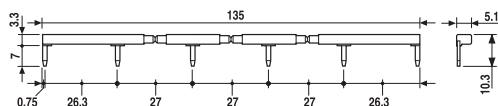


Zoccolo con morsetti a bussola montaggio a pannello o su barra 35 mm (EN 60715)	94.02 Blu	94.02.0 Nero	94.03 Blu	94.03.0 Nero	94.04 Blu	94.04.0 Nero
Tipo di relè	55.32		55.33		55.32, 55.34	
<b>Accessori</b>						
Ponticello metallico di ritenuta	094.71					
Ponticello plastico di ritenuta e sgancio (fornito con zoccolo - codice di confezionamento SPA)	094.91.3	094.91.30	094.91.3	094.91.30	094.91.3	094.91.30
Pettine a 6 poli	094.06	094.06.0	094.06	094.06.0	094.06	094.06.0
Targhetta d'identificazione	094.00.4					
Moduli (vedere tabella fondo pagina)	99.02					
Moduli temporizzatori (vedere tabella fondo pagina)	86.30					
Cartella tessere per ponticello plastico di ritenuta e sgancio 094.91.3, 72 tessere, 6x12 mm	060.72					
<b>Caratteristiche generali</b>						
Valori nominali	10 A - 250 V					
Rigidità dielettrica	2 kV AC					
Grado di protezione	IP 20					
Temperatura ambiente	°C -40...+70					
⊕ Coppia di serraggio	Nm 0.5					
Lunghezza di spelatura del cavo	mm 8					
Capacità di connessione dei morsetti per zoccoli 94.02/03/04	filo rigido			filo flessibile		
	mm <sup>2</sup> 1x6 / 2x2.5			1x4 / 2x2.5		
	AWG 1x10 / 2x14			1x12 / 2x14		

**094.06**



Pettine a 6 poli per zoccoli 94.02, 94.03 e 94.04	094.06 (blu)	094.06.0 (nero)
Valori nominali	10 A - 250 V	



**86.30**



<b>Moduli temporizzatori serie 86</b>		
(12...24)V AC/DC; Bifunzione: AI, DI; (0.05s...100h)	86.30.0.024.0000	
(110...125)V AC; Bifunzione: AI, DI; (0.05s...100h)	86.30.8.120.0000	
(230...240)V AC; Bifunzione: AI, DI; (0.05s...100h)	86.30.8.240.0000	

Omologazioni  
(a seconda dei tipi):

**99.02**



Omologazioni  
(a seconda dei tipi):



Moduli DC con polarità  
non standard  
(+A2) disponibili su  
richiesta.

<b>Moduli di segnalazione e protezione EMC tipo 99.02 per zoccoli 94.02, 94.03 e 94.04</b>		
Diode (+A1, polarità standard)	(6...220)V DC	99.02.3.000.00
LED	(6...24)V DC/AC	99.02.0.024.59
LED	(28...60)V DC/AC	99.02.0.060.59
LED	(110...240)V DC/AC	99.02.0.230.59
LED + Diode (+A1, polarità standard)	(6...24)V DC	99.02.9.024.99
LED + Diode (+A1, polarità standard)	(28...60)V DC	99.02.9.060.99
LED + Diode (+A1, polarità standard)	(110...220)V DC	99.02.9.220.99
LED + Varistore	(6...24)V DC/AC	99.02.0.024.98
LED + Varistore	(28...60)V DC/AC	99.02.0.060.98
LED + Varistore	(110...240)V DC/AC	99.02.0.230.98
RC	(6...24)V DC/AC	99.02.0.024.09
RC	(28...60)V DC/AC	99.02.0.060.09
RC	(110...240)V DC/AC	99.02.0.230.09
Anti-rimanenza	(110...240)V AC	99.02.8.230.07